

## INSTALACIÓN DE CERTIFICADOS RAÍZ APE.


Para el correcto funcionamiento del certificado en el navegador es necesario tener instalados el certificado raíz de la FNMT-RCM y el certificado de las autoridades de certificación intermedias.

Puede descargar los certificados desde la siguiente dirección:

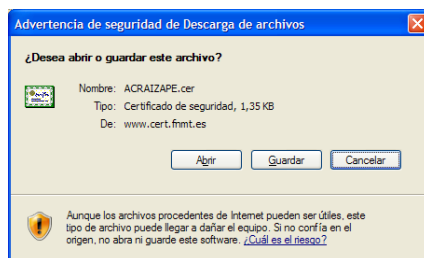
<http://www.cert.fnmt.es/index.php?cha=adm&sec=23&page=227&lang=es>

A continuación se indican los pasos a realizar para instalar los certificados:

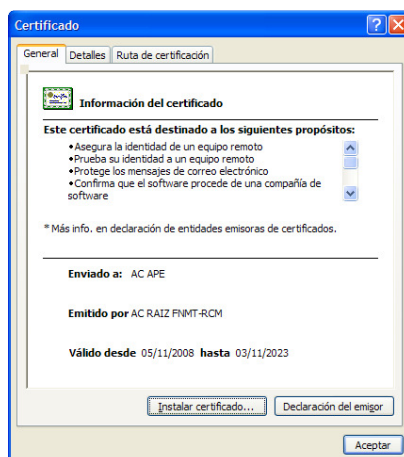
- 1- Pulse sobre la imagen del certificado:



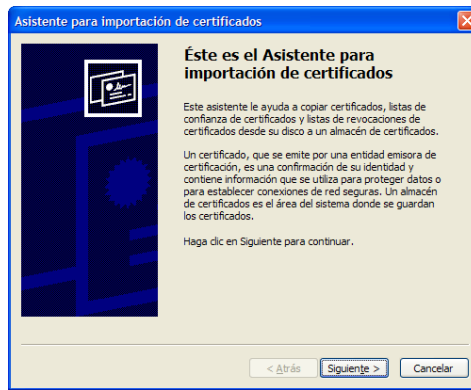
y aparecerá la siguiente pantalla:



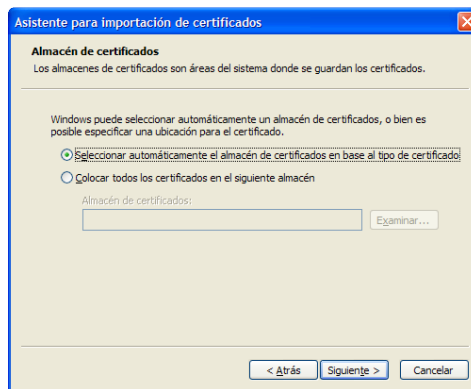
- 2- Se debe pulsar el botón *Abrir* y aparecerá la pantalla:



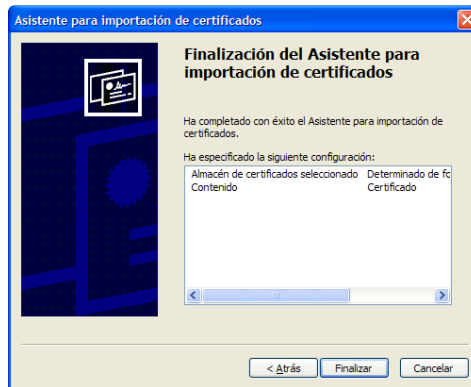
- 3- Pulsando el botón *Instalar certificado...* se iniciará el asistente para instalar el certificado:



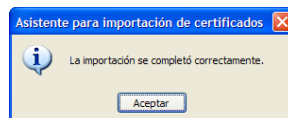
Pulsando el botón *Siguiente* pasará a la pantalla:



Donde se marcará la opción *Seleccionar automáticamente el almacén de certificados en base al tipo de certificado*. Pulsando el botón *Siguiente* de nuevo se mostrará la pantalla final en la que se pulsará el botón *Finalizar* para terminar la instalación del certificado:



Una vez finalizada la instalación aparecerá el siguiente mensaje:



NOTA: Estos pasos deberán realizarse para todos los certificados que aparecen en la página referenciada al inicio de este documento.